


निवेशक संबंध विभाग
प्रधान कार्यालय :
स्टार हाउस, सी-5, "जी" ब्लॉक,
8वीं मंजिल,
बान्द्रा कुर्ला संकुल,
बान्द्रा (पूर्व),
मुंबई - 400 051
दूरध्वनि : (022)- 6668 4490
फैक्स : (022)- 6668 4491
ईमेल: headoffice.share@bankofindia.co.in



INVESTOR RELATIONS CELL
HEAD OFFICE :
Star House, C-5, "G" Block,
8th Floor (East Wing),
Bandra- Kurla Complex,
Bandra (East)
Mumbai - 400 051
Phone : (022)- 6668 4490
Fax : (022)- 6668 4491
E-Mail : headoffice.share@bankofindia.co.in

संदर्भ क्र. Ref. No.:HO:IRC:SD:2021-22:223

दिनांक Date: 03.11.2021

The Vice President – Listing Department, National Stock Exchange of India Ltd., Exchange Plaza, Bandra Kurla Complex, Bandra East, Mumbai 400 051.	The Vice-President – Listing Department, BSE Ltd., 25, P.J. Towers, Dalal Street, Mumbai 400 001.
--	--

प्रिय महोदय/महोदया Dear Sir / Madam,

**Submission of Copies of Newspaper Advertisement in r/o
Un-Audited Financial Results for the Quarter /Half-Year ended 30th September, 2021**


Pursuant to Regulation 47 of SEBI (Listing Obligation and Disclosure Requirements) Regulations, 2015, we enclose the copies of the publication of Financial Results for the Quarter / half-Year ended 30th September, 2021 published in the Newspapers on 3rd November, 2021

This is for your information and appropriate dissemination.

धन्यवाद / Thanking you,

भवदीय Yours faithfully,




(Rajesh V Upadhyaya)
कंपनी सचिव Company Secretary

Encl.: As above



NET PROFIT
₹ 1051 Cr

BUSINESS MIX
₹10,31,856 Cr

CASA
43.11%

CRAR
17.05%

PCR
87.81%

NNPA
2.79%

Bank of India wishes
HAPPY Diwali



Reviewed Standalone & Consolidated Financial Results for the Quarter / Half Year ended 30th September, 2021 (₹ in Lakh)

Sr. No.	Particulars	Standalone					Consolidated				
		Quarter Ended		Half Year Ended		Year Ended	Quarter Ended		Half Year Ended		Year Ended
		30.09.2021 (Reviewed)	30.09.2020 (Reviewed)	30.09.2021 (Reviewed)	30.09.2020 (Reviewed)	31.03.2021 (Audited)	30.09.2021 (Reviewed)	30.09.2020 (Reviewed)	30.09.2021 (Reviewed)	30.09.2020 (Reviewed)	31.03.2021 (Audited)
1	Total Income from Operations	11,65,859	12,14,152	23,29,996	24,14,533	47,44,131	11,75,794	12,21,065	23,46,755	24,29,542	47,75,038
2	Net Profit/(Loss) for the period (before Tax, Exceptional and/or Extraordinary Items)	1,78,380	78,538	2,88,089	2,11,783	3,23,672	1,80,665	78,506	2,88,312	2,12,647	3,27,781
3	Net Profit/(Loss) for the period before tax (after Exceptional and/or Extraordinary Items)	1,78,380	78,538	2,88,089	2,11,783	3,23,672	1,80,665	78,506	2,88,312	2,12,647	3,27,781
4	Net Profit/(Loss) for the period after tax (after Exceptional and/or Extraordinary Items)	1,05,098	52,578	1,77,098	1,36,938	2,16,030	1,07,303	54,347	1,80,840	1,38,925	2,08,275
5	Total Comprehensive Income for the period [Comprising Profit/(Loss) for the period (after tax) and Other Comprehensive Income (after tax)]	Refer Note 2					Refer Note 2				
6	Paid up Equity Share Capital	4,10,431	3,27,766	4,10,431	3,27,766	3,27,766	4,10,431	3,27,766	4,10,431	3,27,766	3,27,766
7	Reserves (excluding Revaluation Reserve)					36,15,613					37,39,795
8	Securities Premium Account	16,27,275	35,33,177	16,27,275	35,33,177	11,54,938	16,84,427	35,90,329	16,84,427	35,90,329	12,12,090
9	Net Worth	34,15,758	22,49,772	34,15,758	22,49,772	27,61,074	35,33,925	23,68,847	35,33,925	23,68,847	28,73,816
10	Paidup Debt Capital/ Outstanding Debt*	37.12	41.16	37.12	41.16	25.73					
11	Outstanding Redeemable Preference Shares	-	-	-	-	-					
12	Debt Equity Ratio*	0.26	0.25	0.26	0.25	0.30					
13	Earnings Per Share (of ₹10/- each) (for continuing and discontinued operations) -										
	1. Basic (in ₹) :	2.74	1.60	4.91	4.18	6.59	2.80	1.66	5.02	4.24	6.36
	2. Diluted (in ₹) :	2.74	1.60	4.91	4.18	6.59	2.80	1.66	5.02	4.24	6.35
14	Capital Redemption Reserve	-	-	-	-	-	50	50	50	50	50
15	Debenture Redemption Reserve	-	-	-	-	-	-	-	-	-	-

*Debt represents borrowings with residual maturity of more than one year. Total/ Outstanding Debt represents total borrowings of the Bank.

Notes:

- The above is an extract of the detailed format of Quarterly Financial Results filed with the Stock Exchanges under Regulation 33 and 52 of the SEBI (Listing Obligations and Disclosure Requirements) Regulations, 2015. The full format of the Quarterly/ Half yearly Financial Results are available on the Stock Exchange websites (BSE: www.bseindia.com and NSE: www.nseindia.com) and website of the Bank (<https://www.bankofindia.co.in>).
- Information relating to Total Comprehensive Income and Other Comprehensive Income is not furnished as IndAS is not yet made applicable to banks.

Place : Mumbai | **Monika Kalia** Executive Director | **M. Karthikeyan** Executive Director | **Swarup Dasgupta** Executive Director | **P. R. Rajagopal** Executive Director | **A. K. Das** Managing Director & CEO
Date : November 02, 2021

Bank of India
Relationship beyond banking



निवल लाभ
₹ 1051 करोड़

बिज़नेस मिलावट
₹10,31,856 करोड़

कासा
43.11%

सीआरएआर
17.05%


पीसीआर
87.81%

एनएनपीए
2.79%

बैंक ऑफ़ इंडिया की ओर से दीपावली की हार्दिक शुभकामनाएं !



डिजिटल अपनाएँ सुरक्षित रहें.



30 सितंबर 2021 को समाप्त हुई तिमाही/छमाही के लिए समीक्षित स्टैंडअलोन और समेकित वित्तीय परिणाम (₹ लाख में)

क्र. सं.	विवरण	स्टैंडअलोन					समेकित				
		समाप्त तिमाही		समाप्त छमाही		समाप्त वर्ष	समाप्त तिमाही		समाप्त छमाही		समाप्त वर्ष
		30.09.2021 (समीक्षित)	30.09.2020 (समीक्षित)	30.09.2021 (समीक्षित)	30.09.2020 (समीक्षित)	31.03.2021 (अप्रकारित)	30.09.2021 (समीक्षित)	30.09.2020 (समीक्षित)	30.09.2021 (समीक्षित)	30.09.2020 (समीक्षित)	31.03.2021 (अप्रकारित)
1	परिचालनों से कुल आय	11,65,859	12,14,152	23,29,996	24,14,533	47,44,131	11,75,794	12,21,065	23,46,755	24,29,542	47,75,038
2	अवधि हेतु निवल लाभ/(हानि) (कर पूर्व, अपवादात्मक और/या असाधारण मदों से पूर्व)	1,78,380	78,538	2,88,089	2,11,783	3,23,672	1,80,665	78,506	2,88,312	2,12,647	3,27,781
3	अवधि हेतु कर पूर्व निवल लाभ/(हानि) (अपवादात्मक और/या असाधारण मदों के पश्चात)	1,78,380	78,538	2,88,089	2,11,783	3,23,672	1,80,665	78,506	2,88,312	2,12,647	3,27,781
4	अवधि हेतु कर पश्चात निवल लाभ/(हानि) (अपवादात्मक और/या असाधारण मदों के पश्चात)	1,05,098	52,578	1,77,098	1,36,938	2,16,030	1,07,303	54,347	1,80,840	1,38,925	2,08,275
5	अवधि हेतु कुल समेकित आय जिसमें अवधि हेतु लाभ/(हानि)(कर पश्चात) और अन्य समेकित आय (कर पश्चात) शामिल है।	नोट 2 का संदर्भ लें।					नोट 2 का संदर्भ लें।				
6	चुकता इंडिटी शेयर पूंजी	4,10,431	3,27,766	4,10,431	3,27,766	3,27,766	4,10,431	3,27,766	4,10,431	3,27,766	3,27,766
7	आरक्षित निधियां (पुनर्मुल्यन आरक्षित निधि को छोड़कर)					36,15,613					37,39,795
8	प्रतिभूति प्रीमियम छाता	16,27,275	35,33,177	16,27,275	35,33,177	11,54,938	16,84,427	35,90,329	16,84,427	35,90,329	12,12,090
9	निवल मालियत	34,15,758	22,49,772	34,15,758	22,49,772	27,61,074	35,33,925	23,68,847	35,33,925	23,68,847	28,73,816
10	चुकता डेब्ट पूंजी / बकाया डेब्ट*	37.12	41.16	37.12	41.16	25.73					
11	बकाया प्रतिदेय अधिमानी शेयर	-	-	-	-	-					
12	डेब्ट इंडिटी अनुपात*	0.26	0.25	0.26	0.25	0.30					
13	प्रति शेयर आय (प्रत्येक ₹ 10/- के) (जारी एवं बंद किए गए परिचालनों के लिए) -										
	1. मूल (₹ में)	2.74	1.60	4.91	4.18	6.59	2.80	1.66	5.02	4.24	6.36
	2. तनुकृत (₹ में)	2.74	1.60	4.91	4.18	6.59	2.80	1.66	5.02	4.24	6.35
14	पूंजी माचन आरक्षित निधि	-	-	-	-	-	50	50	50	50	50
15	डिबेंचर माचन आरक्षित निधि	-	-	-	-	-	-	-	-	-	-

*डेब्ट एक वर्ष से अधिक की अवधि परंपरकता अवधि वाली उधारसाधियां दर्शाता है। कुल/बकाया डेब्ट बैंक की कुल उधारसाधियां दर्शाते हैं।

नोट:

- उन्मुक्त, सभी (मूचीकरण बाधित) एवं प्रकटन आवश्यकताएं) विनियमन, 2015 के विनियम 33 तथा 52 के तहत स्टॉक एक्सचेंजों में दायर तिमाही वित्तीय परिणामों के विस्तृत प्रारूप का सारांश है। तिमाही/छमाही वित्तीय परिणामों का पूर्ण प्रारूप स्टॉक एक्सचेंज की वेबसाइटों (बी एस ई.: www.bseindia.com एवं एन एस ई.: www.nseindia.com) और बैंक की वेबसाइट (<https://www.bankofindia.co.in>) पर उपलब्ध है।
- कुल व्यापक आय और अन्य व्यापक आय से संबंधित जानकारी प्रस्तुत नहीं की गई है क्योंकि Ind AS अमी बैंकों के लिए लागू नहीं किया गया है।



रिश्तों की जमापूँजी

स्थान : मुंबई
दिनांक : 02 नवंबर, 2021

मानिका कालिया
कार्यपालक निदेशक

एम. कार्तिकेयन
कार्यपालक निदेशक

स्वरूप दासगुमा
कार्यपालक निदेशक

पी. आर. राजगोपाल
कार्यपालक निदेशक

ए. के. दास
प्रबंध निदेशक एवं सीईओ

नवशक्ति

मुंबई, बुधवार, ३ नोव्हेंबर २०२१

75
आजादीका
अमृत महोत्सव

निव्वळ
नफा
₹ 1051 करोड

विभिनेस
मिक्स
₹10,31,856 करोड

कासा
43.11%

सीआरएआर
17.05%

पीसीआर
87.81%

एनएनपीए
2.79%

बँक ऑफ इंडिया
तर्फे
दिपावलीच्या
हार्दिक शुभेच्छा !

बीओआय

30 सप्टेंबर, 2021 रोजी संपलेल्या तिमाही/अर्धवर्षाचे पुनरावलोकित स्टँडअलोन आणि समग्र वित्तीय निष्कर्ष (₹ लाख मध्ये)

अनु. क्र.	तपशील	स्टँडअलोन					समग्र				
		संपलेली तिमाही		संपलेले अर्धवर्ष		संपलेले वर्ष	संपलेली तिमाही		संपलेले अर्धवर्ष		संपलेले वर्ष
		30.09.2021 (पुनरावलोकित)	30.09.2020 (पुनरावलोकित)	30.09.2021 (पुनरावलोकित)	30.09.2020 (पुनरावलोकित)	31.03.2021 (पुनरावलोकित)	30.09.2021 (पुनरावलोकित)	30.09.2020 (पुनरावलोकित)	30.09.2021 (पुनरावलोकित)	30.09.2020 (पुनरावलोकित)	31.03.2021 (पुनरावलोकित)
1	कामकाजातून एकूण उत्पन्न	11,65,859	12,14,152	23,29,996	24,14,533	47,44,131	11,75,794	12,21,065	23,46,755	24,29,542	47,75,038
2	कालावधीसाठी निव्वळ नफा/(तोटा) (करपूर्व, अपवादाल्पक आणि/किंवा असाधारण बाबींपूर्व)	1,78,380	78,538	2,88,089	2,11,783	3,23,672	1,80,665	78,506	2,88,312	2,12,647	3,27,781
3	कालावधीसाठी निव्वळ नफा/(तोटा) करपूर्व (अपवादाल्पक आणि/किंवा असाधारण बाबींपश्चात)	1,78,380	78,538	2,88,089	2,11,783	3,23,672	1,80,665	78,506	2,88,312	2,12,647	3,27,781
4	कालावधीसाठी निव्वळ नफा/(तोटा) करपश्चात (अपवादाल्पक आणि/किंवा असाधारण बाबींपश्चात)	1,05,098	52,578	1,77,098	1,36,938	2,16,030	1,07,303	54,347	1,80,840	1,38,925	2,08,275
5	कालावधीचे एकूण सर्वसमावेशक उत्पन्न [ज्यात कालावधीचा नफा/(तोटा) (करपश्चात) आणि अन्य सर्वसमावेशक उत्पन्न (करपश्चात) समाविष्ट आहे]	टीप 2 पहा					टीप 2 पहा				
6	भरणा झालेले समग्र भांडवल	4,10,431	3,27,766	4,10,431	3,27,766	3,27,766	4,10,431	3,27,766	4,10,431	3,27,766	3,27,766
7	राष्ट्रीय (पुनर्मुल्यांकन राष्ट्रीय वाळूत)					36,15,613					37,39,795
8	सिक्युरिटीज प्रिमियम अकाउंट	16,27,275	35,33,177	16,27,275	35,33,177	11,54,938	16,84,427	35,90,329	16,84,427	35,90,329	12,12,090
9	निव्वळ मूल्य	34,15,758	22,49,772	34,15,758	22,49,772	27,61,074	35,33,925	23,68,847	35,33,925	23,68,847	28,73,816
10	भरणा केलेले डेब्ट भांडवल/धकबाकी डेब्ट*	37.12	41.16	37.12	41.16	25.73					
11	धकबाकी परिवर्तनीय प्राधान्यतः समग्र	-	-	-	-	-					
12	डेब्ट इक्विटी रेशो*	0.26	0.25	0.26	0.25	0.30					
13	प्रति सन्मग मिळकत (प्रत्येकी ₹10 घ्या) (सातवर्षीय व खंडित कामकाजासाठी) -										
	1. मूलभूत (₹ मध्ये)	2.74	1.60	4.91	4.18	6.59	2.80	1.66	5.02	4.24	6.36
	2. सौन्दीकृत (₹ मध्ये)	2.74	1.60	4.91	4.18	6.59	2.80	1.66	5.02	4.24	6.35
14	भांडवल परिवर्तन राष्ट्रीय	-	-	-	-	-	50	50	50	50	50
15	डिविडेंड्स रिटर्न राष्ट्रीय	-	-	-	-	-	-	-	-	-	-

*डेब्ट म्हणजे एक वर्षांपेक्षा जास्त काळ मुदतपूर्ती बाकी असणारी उधार उत्पन्नवारी. एकूण/धकबाकी डेब्ट म्हणजे बँकेची एकूण उत्पन्नवारी.

सूचना:

- बँकेच्या (सूचीकृत) बंधने आणि प्रकटीकरण आवश्यकता) अधिनियम, 2015 मधील अधिनियम 33 आणि 52 अन्वये स्टॉक एक्सचेंजेसकडे सादर करण्यात आलेल्या तिमाहीच्या वित्तीय निष्कर्षांचा सारांश देण्यात आला आहे. तिमाही/अर्धवार्षिक वित्तीय निष्कर्षांचा इतिहास नमुना स्टॉक एक्सचेंजच्या वेबसाईटवर (BSE: www.bseindia.com) आणि NSE: www.nseindia.com) येथे आणि बँकेच्या वेबसाईटवर (<https://www.bankofindia.co.in>) येथे उपलब्ध आहे.
- एकूण सर्वसमावेशक उत्पन्न आणि अन्य सर्वसमावेशक उत्पन्नासंबंधी माहिती जारी केली नाही कारण Ind AS अद्ययुक्त बँकांसाठी लागू नाही.

बँक ऑफ इंडिया

नातं बँकिंग पब्लिकइंज

स्थान : मुंबई
दिनांक : 02 नोव्हेंबर, 2021

मोनिटा कालिया कार्यकारी संचालक	एम. कार्तिकेयन कार्यकारी संचालक	स्वरूप दासगुप्ता कार्यकारी संचालक	पी. आर. राजगोपाल कार्यकारी संचालक	ए. के. दास व्यवस्थापकीय संचालक व सीईओ
-----------------------------------	------------------------------------	--------------------------------------	--------------------------------------	--