

संदर्भ क्र. Ref. No.:HO:IRC:SVM:2023-24: 79

दिनांक Date: 13/05/2024.

Scrip Code: BANKINDIA	Scrip Code: 532149
The Vice President – Listing Department, National Stock Exchange of India Ltd., Exchange Plaza, Bandra Kurla Complex, Bandra East, Mumbai 400 051.	The Vice-President – Listing Department, BSE Ltd., 25, P.J. Towers, Dalal Street, <u>Mumbai 400 001.</u>

प्रिय महोदय/महोदया Dear Sir / Madam,

**Submission of Copies of Newspaper Advertisement of
Audited Financial Results for the
4th Quarter / Year ended 31st March, 2024.**

Pursuant to Regulation 47(3) of SEBI (Listing Obligation and Disclosure Requirements) Regulations, 2015, we enclose the copies of the Newspaper publication of Audited Financial Results for the 4th Quarter ended 31st March, 2024 published in the Newspapers Business Standard (English & Hindi edition), Economic Times (English) & Loksatta (Marathi) on 11th May, 2024.

This is for your information and appropriate dissemination.

भवदीय Yours faithfully,



(Rajesh V Upadhya)
कंपनी सचिव Company Secretary



बीओआय ★ कुटुंब बचत खाते

लोकसत्ता
WWW.LOKSATTA.COM

★ मुंबई, शनिवार,
११ मे २०२४

विशेषाधिकार आणि सवलती

- कुटुंबातील सर्व सदस्यांसाठी असाधारण फायदे, विशेषाधिकार आणि सवलती
- राखलेल्या सामूहिक AQB वर आधारित कुटुंबातील प्रत्येक सदस्याला उच्च लाभ, विशेषाधिकार आणि सवलती
- कुटुंबातील कमाल 6 सदस्य
- सरासरी त्रैमासिक थिल्लक (AQB) च्या 3 श्रेणी: गोल्ड श्रेणी - 2 लाखांचे AQB / डायमंड श्रेणी 5 लाखांचे AQB प्लॅटिनम श्रेणी 10 लाखांचे AQB

- लॉकर भाड्यात सवलत
- किरकोळ कर्जांमध्ये व्याजदर आणि प्रक्रिया शुल्कात सवलत
- RTGS/NEFT/DD शुल्कात सूट
- डेबिट कार्ड जारी करणे आणि AMC शुल्कात सूट
- दरवर्षी मोफत चेक बुक.

बीओआय



व्यवसाय
मिक्स 11.65%
YoY

निव्वळ
नफा 57.05%
YoY

एकूण
एनपीए % (-)233
bps
YoY

निव्वळ
एनपीए % (-)44
bps
YoY

सीआरएआर (+)68
bps
YoY

31 मार्च 2024 रोजी समाप्त तिमाही/वार्षिक लेखापरीक्षित वित्तीय निष्कर्ष (स्टँडअलोन आणि समग्र)

₹ लाखां मध्ये

अ. क्र.	तपशील	स्टँडअलोन				समग्र			
		संपलेली तिमाही		संपलेले वर्ष		संपलेली तिमाही		संपलेले वर्ष	
		31.03.2024 (लेखापरीक्षित)	31.03.2023 (लेखापरीक्षित)	31.03.2024 (लेखापरीक्षित)	31.03.2023 (लेखापरीक्षित)	31.03.2024 (लेखापरीक्षित)	31.03.2023 (लेखापरीक्षित)	31.03.2024 (लेखापरीक्षित)	31.03.2023 (लेखापरीक्षित)
1	कामकाजातून एकूण उत्पन्न (निव्वळ)	17,91,303	16,54,893	66,80,434	54,74,761	18,08,020	14,21,803	67,30,647	55,14,286
2	कालावधीसाठी निव्वळ नफा/(तोटा) (करपूर्व, अपवादात्मक आणि/किंवा असाधारण बाबीपूर्व)	1,73,120	2,13,317	10,09,907	6,22,931	1,87,192	1,53,807	10,37,305	6,05,458
3	कालावधीसाठी निव्वळ नफा/(तोटा) करपूर्व (अपवादात्मक आणि/किंवा असाधारण बाबीपश्चात)	1,73,120	2,13,317	10,09,907	6,22,931	1,87,192	1,53,807	10,37,305	6,05,458
4	कालावधीसाठी निव्वळ नफा/(तोटा) करपश्चात (अपवादात्मक आणि/किंवा असाधारण बाबीपश्चात)	1,43,891	1,35,044	6,31,792	4,02,294	1,57,389	91,472	6,56,446	3,83,796
5	कालावधीचे एकूण सर्वसमावेशक उत्पन्न [ज्यात कालावधीचा नफा/(तोटा) (करपश्चात) आणि अन्य सर्वसमावेशक उत्पन्न (करपश्चात) समाविष्ट आहे]	टीप 3 पहा				टीप 3 पहा			
6	भरणा झालेले समभाग भांडवल	4,55,341	4,10,431	4,55,341	4,10,431	4,55,341	4,10,431	4,55,341	4,10,431
7	राखीव (पुनर्मुल्यांकन राखीव वगळून)				47,97,028				49,37,368
8	सिक्युरिटीज प्रिमियम अकाउंट	20,28,559	16,25,453	20,28,559	16,25,453	21,91,809	17,35,672	21,91,809	17,38,470
9	निव्वळ मूल्य	55,11,842	41,12,713	55,11,842	41,12,713	56,76,495	40,06,931	56,76,495	42,08,040
10	भरणा केलेले डेब्ट भांडवल/थकबाकी डेब्ट*	11.93%	14.08%	11.93%	14.08%				
11	थकबाकी परिवर्तनीय प्राधान्यतः समभाग	-	-	-	-				
12	डेब्ट इक्विटी रेशो*	0.30	0.24	0.30	0.24				
13	प्रति समभाग मिळकत (प्रत्येकी ₹10/- च्या) (सातत्यपूर्ण व खंडित कामकाजासाठी) -								
	1. मूलभूत (₹ मध्ये):	3.16	3.29	14.90	9.80	3.46	2.23	15.49	9.35
	2. सौम्यीकृत (₹ मध्ये):	3.16	3.29	14.90	9.80	3.46	2.23	15.49	9.35
14	कॅपिटल रीडम्प्शन राखीव	-	-	-	-	50	50	50	50
15	डिबेंचर्स रीडम्प्शन राखीव	लागू नाही	लागू नाही	लागू नाही	लागू नाही	लागू नाही	लागू नाही	लागू नाही	लागू नाही
16	डेब्ट सर्विस कव्हेरेज रेशो	लागू नाही	लागू नाही	लागू नाही	लागू नाही	लागू नाही	लागू नाही	लागू नाही	लागू नाही
17	इंटरस्ट सर्विस कव्हेरेज रेशो	लागू नाही	लागू नाही	लागू नाही	लागू नाही	लागू नाही	लागू नाही	लागू नाही	लागू नाही

*डेब्ट म्हणजे एक वर्षांपेक्षा जास्त काळ मुदतपूर्ती बाकी असणारी उधार उसनवारी. थकबाकी डेब्ट म्हणजे बँकेची एकूण उसनवारी.

सूचना:

1. सेबीच्या (सूचीकरण बंधने आणि प्रकटीकरण आवश्यकता) अधिनियम, 2015 मधील अधिनियम 33 आणि अधिनियम 52 अन्वये स्टॉक एक्सचेंजसकडे सादर करण्यात आलेल्या तिमाही/वार्षिक वित्तीय निष्कर्षांचा सारांश देण्यात आला आहे. संपलेल्या तिमाही/वार्षिक वित्तीय निष्कर्षांचा सविस्तर नमुना स्टॉक एक्सचेंजच्या वेबसाईटवर (बी.एस.ई.: <https://www.bseindia.com>) आणि (एन.एस.ई.: <https://www.nseindia.com>) येथे आणि बँकेच्या वेबसाईटवर (<https://www.bankofindia.co.in>) येथे उपलब्ध आहे.
2. सूची विनियमांच्या अधिनियम 52(4) अनुसार इतर बाबींसाठी सर्व खुलासे स्टॉक एक्सचेंजस (नॅशनल स्टॉक एक्सचेंज आणि बॉम्बे स्टॉक एक्सचेंज) वर केले गेले आहेत आणि ते पुढील यूआरएल (NSE:<https://www.nseindia.com>) आणि BSE:<https://www.bseindia.com>) वर उपलब्ध आहेत.
3. एकूण सर्वसमावेशक उत्पन्न आणि अन्य सर्वसमावेशक उत्पन्नासंबंधी माहिती दिलेली नाही कारण IndAS अद्याप बँकांसाठी लागू नाही.
4. संचालक मंडळाने 10.05.2024 च्या आयोजित बैठकीत रु. 2.80 प्रति इक्विटी शेअर (प्रत्येकी रु. 10 च्या दर्शनी मुल्याच्या 28%) लाभांशाची शिफारस केली आहे, जे की वार्षिक सर्वसाधारण सभेत भागधारकांच्या मान्यतेच्या अधीन आहे.

स्थान : मुंबई
दिनांक : 10.05.2024

स्वाक्षरी (राजीव मिश्रा) कार्यकारी संचालक	स्वाक्षरी (सुब्रत कुमार) कार्यकारी संचालक	स्वाक्षरी (एम. कार्तिकेयन) कार्यकारी संचालक	स्वाक्षरी (पी. आर. राजगोपाल) कार्यकारी संचालक	स्वाक्षरी (रजनीश कर्नाटक) व्यवस्थापकीय संचालक व सीईओ	स्वाक्षरी (एम. आर. कुमार) अध्यक्ष
---	---	---	---	--	---

मुख्य कार्यालय: स्टार हाउस, सी-5, जी-व्हॉक, वांद्रे-कुर्ला संकुल, वांद्रे (पूर्व), मुंबई-400 051. | टोल फ्री नं.: 1800 220 229 / 1800 103 1906 | भेट द्या : www.bankofindia.co.in | [f](#) [t](#) [in](#) [v](#) [y](#) [o](#) [u](#) [t](#) वर फॉलो करा.

बँक ऑफ इंडिया



नातं बँकिंग पालिकडचं


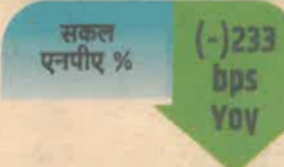
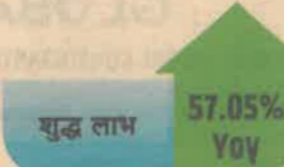


बीओआई परिवार बचत खाता

मुंबई | शनिवार, 11 मई 2024 | बिज़नेस स्टैंडर्ड

सुविधाएं और रियायतें

- परिवार के सभी सदस्य अनेक लाभ, सुविधाएं और रियायतें प्राप्त करते हैं
- बनाए गए सामूहिक एक्ज्यूवी के आधार पर परिवार के प्रत्येक सदस्य को अधिक लाभ, सुविधाएं और रियायतें प्रदान करता है
- परिवार में अधिकतम 6 सदस्य
- औसत त्रैमासिक शेष (एक्ज्यूवी) की 3 श्रेणियां:- ₹2 लाख का गोल्ड एक्ज्यूवी / ₹5 लाख का डायमंड एक्ज्यूवी / ₹10 लाख का प्लैटिनम एक्ज्यूवी
- लॉकर किराये में रियायत
- रिटेल ऋण में ब्याज दर और प्रोसेसिंग प्रभारों में रियायत
- आरटीपीएस/एनईएफटी/डीडी प्रभारों में छूट
- डेबिट कार्ड जारी करने और एएमसी प्रभारों में छूट
- चेक के पत्रे प्रतिवर्ष नि:शुल्क



31 मार्च 2024 को समाप्त हुई तिमाही/वर्ष के लिए लेखापरीक्षित वित्तीय परिणाम (स्टैंडअलोन और समेकित)

₹ लाखों में

क्र. सं.	विवरण	स्टैंडअलोन				समेकित			
		समाप्त तिमाही		समाप्त वर्ष		समाप्त तिमाही		समाप्त वर्ष	
		31.03.2024 (लेखापरीक्षित)	31.03.2023 (लेखापरीक्षित)	31.03.2024 (लेखापरीक्षित)	31.03.2023 (लेखापरीक्षित)	31.03.2024 (लेखापरीक्षित)	31.03.2023 (लेखापरीक्षित)	31.03.2024 (लेखापरीक्षित)	31.03.2023 (लेखापरीक्षित)
1	परिचालनों से कुल आय (निवल)	17,91,303	16,54,893	66,80,434	54,74,761	18,08,020	14,21,803	67,30,647	55,14,286
2	अवधि हेतु निवल लाभ/(हानि) (कर पूर्व, अपवादात्मक और/या असाधारण मदों से पूर्व)	1,73,120	2,13,317	10,09,907	6,22,931	1,87,192	1,53,807	10,37,305	6,05,458
3	अवधि हेतु कर पूर्व निवल लाभ/(हानि) (अपवादात्मक और/या असाधारण मदों के पश्चात)	1,73,120	2,13,317	10,09,907	6,22,931	1,87,192	1,53,807	10,37,305	6,05,458
4	अवधि हेतु कर पश्चात निवल लाभ/(हानि) (अपवादात्मक और/या असाधारण मदों के पश्चात)	1,43,891	1,35,044	6,31,792	4,02,294	1,57,389	91,472	6,56,446	3,83,796
5	अवधि हेतु कुल समेकित आय [जिसमें अवधि हेतु लाभ/(हानि) (कर पश्चात) और अन्य समेकित आय (कर पश्चात) शामिल हैं]	नोट 3 का संदर्भ लें।				नोट 3 का संदर्भ लें।			
6	चुक्ता इक्विटी शेयर पूंजी	4,55,341	4,10,431	4,55,341	4,10,431	4,55,341	4,10,431	4,55,341	4,10,431
7	आरक्षित निधियां (पुनर्मूल्यन आरक्षित निधि छोड़कर)				47,97,028				49,37,368
8	प्रतिभूति प्रीमियम खाता	20,28,559	16,25,453	20,28,559	16,25,453	21,91,809	17,35,672	21,91,809	17,38,470
9	निवल मालियत	55,11,842	41,12,713	55,11,842	41,12,713	56,76,495	40,06,931	56,76,495	42,08,040
10	चुक्ता कर्ज पूंजी / बकाया कर्ज*	11.93%	14.08%	11.93%	14.08%				
11	बकाया प्रतिदेय अधिमानी शेष	-	-	-	-				
12	कर्ज इक्विटी अनुपात	0.30	0.24	0.30	0.24				
13	प्रति शेयर आय (प्रत्येक ₹ 10/- के) (जारी एवं बंद किए गए परिचालनों के लिए)								
	1. मूल (₹ में):	3.16	3.29	14.90	9.80	3.46	2.23	15.49	9.35
	2. तनुकृत (₹ में):	3.16	3.29	14.90	9.80	3.46	2.23	15.49	9.35
14	पूंजी मोचन आरक्षित निधि	-	-	-	-	50	50	50	50
15	डिबेंचर मोचन आरक्षित निधि	लागू नहीं	लागू नहीं	लागू नहीं	लागू नहीं	लागू नहीं	लागू नहीं	लागू नहीं	लागू नहीं
16	कर्ज चुकौती कवरेज अनुपात	लागू नहीं	लागू नहीं	लागू नहीं	लागू नहीं	लागू नहीं	लागू नहीं	लागू नहीं	लागू नहीं
17	ब्याज चुकौती कवरेज अनुपात	लागू नहीं	लागू नहीं	लागू नहीं	लागू नहीं	लागू नहीं	लागू नहीं	लागू नहीं	लागू नहीं

* कर्ज एक वर्ष से अधिक की अवधि पर परिपक्वता अवधि वाली उधार राशियां दर्शाता है। बकाया कर्ज बैंक की कुल उधार राशियां दर्शाते हैं।

नोट:

उपर्युक्त सेबी (सूचीकरण बाध्यताएं एवं प्रकटन आवश्यकताएं) विनियमन, 2015 के विनियम 33 तथा विनियम 52 के तहत स्टॉक एक्सचेंजों में दायर तिमाही/वर्ष के वित्तीय परिणामों के विस्तृत प्रारूप का सारांश है। तिमाही/वर्ष के वित्तीय परिणामों का पूर्ण प्रारूप स्टॉक एक्सचेंजों की वेबसाइटों (बी.एस.ई: <https://www.bseindia.com>) एवं (एन.एस.ई.: <https://www.nseindia.com>) और बैंक की वेबसाइट (<https://www.bankofindia.co.in>) पर उपलब्ध हैं।

लिस्टिंग विनियमों के विनियम 52(4) के अनुसार अन्य चीज के लिए स्टॉक एक्सचेंज (नेशनल स्टॉक एक्सचेंज और बॉम्बे स्टॉक एक्सचेंज) को विस्तृत जानकारी दी गई है, और देखने के लिए यूआरएल (NSE: <https://www.nseindia.com> और BSE: <https://www.bseindia.com>) का इस्तेमाल किया जा सकता है। कुल समेकित आय और अन्य समेकित आय से संबंधित जानकारी प्रस्तुत नहीं की गई है क्योंकि Ind AS अभी बैंकों के लिए लागू नहीं किया गया है।

निदेशक मंडल ने 10.05.2024 को आयोजित बैठक में रुपये 2.80 प्रति इक्विटी शेयर (प्रत्येक 10 रुपये के अंकित मूल्य का 28%) के लाभांश की सिफारिश की है जो वार्षिक आम बैठक में शेयरधारकों के अनुमोदन के अधीन है।

स्थान : मुंबई | हस्ता. (राजीव मिश्रा) कार्यपालक निदेशक | हस्ता. (सुब्रत कुमार) कार्यपालक निदेशक | हस्ता. (एम. कार्तिकेयन) कार्यपालक निदेशक | हस्ता. (पी. आर. राजगोपाल) कार्यपालक निदेशक | हस्ता. (रजनीश कर्नाटक) प्रबंध निदेशक एवं सीईओ | हस्ता. (एम. आर. कुमार) अध्यक्ष

बैंक ऑफ इंडिया

रिशतों की जमापूँजी

मान कार्यालय: स्टार हाउस, सी-5, 'जी' ब्लाक, बंडा-कुतो कॉम्प्लेक्स, वाज (पूर्व), मुंबई-400051 | टोल फ्री नं.: 1800 220 229 / 1800 103 1906 | विजिट करें: www.bankofindia.co.in | फॉलो करें: पर हमें फॉलो करें।



BOI Family Savings Account

mint
LIVEMINT.COM

SATURDAY, 11 MAY 2024
MUMBAI

Privileges and Concessions

- All family members avail multiple benefits, privileges & concessions
- Offers higher benefits, privileges & concessions to each family member based on the collective AQB maintained
- Max 6 Family Members
- 3 categories of Average Quarterly Balance (AQB):-
GOLD AQB of ₹ 2 Lakh / DIAMOND AQB of ₹ 5 Lakh / PLATINUM AQB of ₹ 10 Lakh
- Concession in locker rent
- Concession in Interest Rate & Processing Charges in Retail Loans
- Waiver in RTGS/NEFT/DD charges
- Waiver in debit card issuance and AMC charges
- Free Cheque Leaves per annum

BOI

Business Mix ↑ 11.65% YoY

Net Profit ↑ 57.05% YoY

Gross NPA% ↓ (-)233 bps YoY

Net NPA % ↓ (-)44 bps YoY

CRAR ↑ (+)68 bps YoY

Audited Financial Results (Standalone & Consolidated) for the Quarter and Year ended March 31, 2024

₹ in Lakh

Sr. No.	Particulars	Standalone				Consolidated			
		Quarter ended		Year ended		Quarter ended		Year ended	
		31.03.2024 (Audited)	31.03.2023 (Audited)	31.03.2024 (Audited)	31.03.2023 (Audited)	31.03.2024 (Audited)	31.03.2023 (Audited)	31.03.2024 (Audited)	31.03.2023 (Audited)
1	Total Income from Operations (Net)	17,91,303	16,54,893	66,80,434	54,74,761	18,08,020	14,21,803	67,30,647	55,14,286
2	Net Profit/(Loss) for the period (before Tax, Exceptional and/or Extraordinary items)	1,73,120	2,13,317	10,09,907	6,22,931	1,87,192	1,53,807	10,37,305	6,05,458
3	Net Profit/(Loss) for the period before tax (after Exceptional and/or Extraordinary items)	1,73,120	2,13,317	10,09,907	6,22,931	1,87,192	1,53,807	10,37,305	6,05,458
4	Net Profit/(Loss) for the period after tax (after Exceptional and/or Extraordinary items)	1,43,891	1,35,044	6,31,792	4,02,294	1,57,389	91,472	6,56,446	3,83,796
5	Total Comprehensive Income for the period [Comprising Profit/(Loss) for the period (after tax) and Other Comprehensive Income (after tax)]	Refer Note 3				Refer Note 3			
6	Paid up Equity Share Capital	4,55,341	4,10,431	4,55,341	4,10,431	4,55,341	4,10,431	4,55,341	4,10,431
7	Reserves (excluding Revaluation Reserve)				47,97,028				49,37,368
8	Securities Premium Account	20,28,559	16,25,453	20,28,559	16,25,453	21,91,809	17,35,672	21,91,809	17,38,470
9	Net Worth	55,11,842	41,12,713	55,11,842	41,12,713	56,76,495	40,06,931	56,76,495	42,08,040
10	Paid up Debt Capital/ Outstanding Debt*	11.93%	14.08%	11.93%	14.08%				
11	Outstanding Redeemable Preference Shares	-	-	-	-				
12	Debt Equity Ratio*	0.30	0.24	0.30	0.24				
13	Earnings Per Share (of ₹ 10/- each) (for continuing and discontinued operations) -								
	1. Basic (in ₹):	3.16	3.29	14.90	9.80	3.46	2.23	15.49	9.35
	2. Diluted (in ₹)	3.16	3.29	14.90	9.80	3.46	2.23	15.49	9.35
14	Capital Redemption Reserve	-	-	-	-	50	50	50	50
15	Debenture Redemption Reserve	Not Applicable	Not Applicable	Not Applicable	Not Applicable	Not Applicable	Not Applicable	Not Applicable	Not Applicable
16	Debt Service Coverage Ratio	Not Applicable	Not Applicable	Not Applicable	Not Applicable	Not Applicable	Not Applicable	Not Applicable	Not Applicable
17	Interest Service Coverage Ratio	Not Applicable	Not Applicable	Not Applicable	Not Applicable	Not Applicable	Not Applicable	Not Applicable	Not Applicable

* Debt represents Borrowings with residual maturity of more than one year. Outstanding Debt represents Total Borrowings of the Bank.

Notes:

1. The above is an extract of the detailed format of Quarterly/ Yearly Financial Results filed with the Stock Exchanges under Regulation 33 and Regulation 52 of the SEBI (Listing Obligations and Disclosure Requirements) Regulations, 2015. The full format of the Quarterly/Yearly Financial Results are available on the Stock Exchange websites (BSE: <https://www.bseindia.com> and NSE: <https://www.nseindia.com>) and the website of the Bank (<https://www.bankofindia.co.in>).

2. For the other line items referred in regulation 52(4) of the Listing Regulations, pertinent disclosures have been made to the Stock Exchange(s) (National Stock Exchange and Bombay Stock Exchange) and can be accessed on the URL (NSE: <https://www.nseindia.com> and BSE: <https://www.bseindia.com>)

3. Information relating to Total Comprehensive Income and Other Comprehensive Income is not furnished as Ind AS is not yet made applicable to banks.

4. The Board of Directors has recommended a Dividend of Rs. 2.80 per equity share (28% of face value of Rs. 10 each) in its meeting held on 10.05.2024 subject to Shareholders' approval in Annual General Meeting

Place : Mumbai	Sd/- (Rajiv Mishra) Executive Director	Sd/- (Subrat Kumar) Executive Director	Sd/- (M. Karthikeyan) Executive Director	Sd/- (P. R. Rajagopal) Executive Director	Sd/- (Rajneesh Karnatak) Managing Director & CEO	Sd/- (M.R.Kumar) Chairman
Date : 10.05.2024						

Bank of India
Relationship beyond banking

Head Office : Star House, C - 5, "G" Block, Bandra Kurla Complex, Bandra (East), Mumbai 400 051. | Toll Free No.: 1800 220 229 / 1800 103 1906 | Visit : www.bankofindia.co.in | Follow us on :



BOI Family Savings Account

Privileges and Concessions

- All family members avail multiple benefits, privileges & concessions
- Offers higher benefits, privileges & concessions to each family member based on the collective AQB maintained
- Max 6 Family Members
- 3 categories of Average Quarterly Balance (AQB):-
GOLD AQB of ₹ 2 Lakh / DIAMOND AQB of ₹ 5 Lakh / PLATINUM AQB of ₹ 10 Lakh
- Concession in locker rent
- Concession in Interest Rate & Processing Charges in Retail Loans
- Waiver in RTGS/NEFT/DD charges
- Waiver in debit card issuance and AMC charges
- Free Cheque Leaves per annum



Audited Financial Results (Standalone & Consolidated) for the Quarter and Year ended March 31, 2024

₹ in Lakh

Sr. No.	Particulars	Standalone				Consolidated			
		Quarter ended		Year ended		Quarter ended		Year ended	
		31.03.2024 (Audited)	31.03.2023 (Audited)	31.03.2024 (Audited)	31.03.2023 (Audited)	31.03.2024 (Audited)	31.03.2023 (Audited)	31.03.2024 (Audited)	31.03.2023 (Audited)
1	Total Income from Operations (Net)	17,91,303	16,54,893	66,80,434	54,74,761	18,08,020	14,21,803	67,30,647	55,14,286
2	Net Profit/(Loss) for the period (before Tax, Exceptional and/or Extraordinary items)	1,73,120	2,13,317	10,09,907	6,22,931	1,87,192	1,53,807	10,37,305	6,05,458
3	Net Profit/(Loss) for the period before tax (after Exceptional and/or Extraordinary items)	1,73,120	2,13,317	10,09,907	6,22,931	1,87,192	1,53,807	10,37,305	6,05,458
4	Net Profit/(Loss) for the period after tax (after Exceptional and/or Extraordinary items)	1,43,891	1,35,044	6,31,792	4,02,294	1,57,389	91,472	6,56,446	3,83,796
5	Total Comprehensive Income for the period [Comprising Profit/(Loss) for the period (after tax) and Other Comprehensive Income (after tax)]	Refer Note 3				Refer Note 3			
6	Paid up Equity Share Capital	4,55,341	4,10,431	4,55,341	4,10,431	4,55,341	4,10,431	4,55,341	4,10,431
7	Reserves (excluding Revaluation Reserve)				47,97,028				49,37,368
8	Securities Premium Account	20,28,559	16,25,453	20,28,559	16,25,453	21,91,809	17,35,672	21,91,809	17,38,470
9	Net Worth	55,11,842	41,12,713	55,11,842	41,12,713	56,76,495	40,06,931	56,76,495	42,08,040
10	Paid up Debt Capital/ Outstanding Debt*	11.93%	14.08%	11.93%	14.08%				
11	Outstanding Redeemable Preference Shares	-	-	-	-				
12	Debt Equity Ratio*	0.30	0.24	0.30	0.24				
13	Earnings Per Share (of ₹ 10/- each) (for continuing and discontinued operations) -								
	1. Basic (in ₹):	3.16	3.29	14.90	9.80	3.46	2.23	15.49	9.35
	2. Diluted (in ₹)	3.16	3.29	14.90	9.80	3.46	2.23	15.49	9.35
14	Capital Redemption Reserve	-	-	-	-	50	50	50	50
15	Debenture Redemption Reserve	Not Applicable	Not Applicable	Not Applicable	Not Applicable	Not Applicable	Not Applicable	Not Applicable	Not Applicable
16	Debt Service Coverage Ratio	Not Applicable	Not Applicable	Not Applicable	Not Applicable	Not Applicable	Not Applicable	Not Applicable	Not Applicable
17	Interest Service Coverage Ratio	Not Applicable	Not Applicable	Not Applicable	Not Applicable	Not Applicable	Not Applicable	Not Applicable	Not Applicable

Debt represents Borrowings with residual maturity of more than one year. Outstanding Debt represents Total Borrowings of the Bank.

Notes:

- The above is an extract of the detailed format of Quarterly/ Yearly Financial Results filed with the Stock Exchanges under Regulation 33 and Regulation 52 of the SEBI (Listing Obligations and Disclosure Requirements) Regulations, 2015. The full format of the Quarterly/ Yearly Financial Results are available on the Stock Exchange websites (BSE: <https://www.bseindia.com> and NSE: <https://www.nseindia.com>) and the website of the Bank (<https://www.bankofindia.co.in>).
- For the other line items referred in regulation 52(4) of the Listing Regulations, pertinent disclosures have been made to the Stock Exchange(s) (National Stock Exchange and Bombay Stock Exchange) and can be accessed on the URL (NSE: <https://www.nseindia.com> and BSE: <https://www.bseindia.com>)
- Information relating to Total Comprehensive Income and Other Comprehensive Income is not furnished as Ind AS is not yet made applicable to banks.
- The Board of Directors has recommended a Dividend of Rs. 2.80 per equity share (28% of face value of Rs. 10 each) in its meeting held on 10.05.2024 subject to Shareholders' approval in Annual General Meeting

Place : Mumbai | Sd/- (Rajiv Mishra) Executive Director | Sd/- (Subrat Kumar) Executive Director | Sd/- (M. Karthikeyan) Executive Director | Sd/- (P. R. Rajagopal) Executive Director | Sd/- (Rajneesh Karnatak) Managing Director & CEO | Sd/- (M.R.Kumar) Chairman

